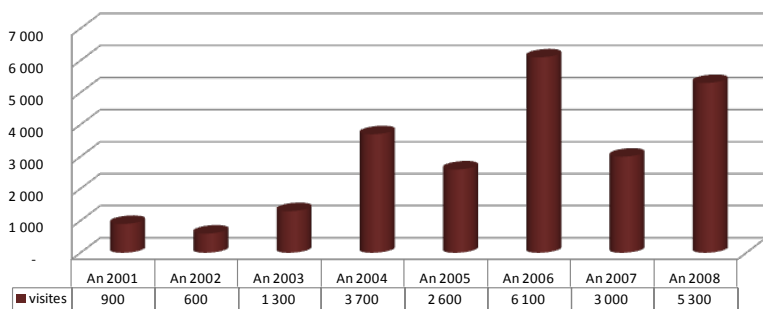




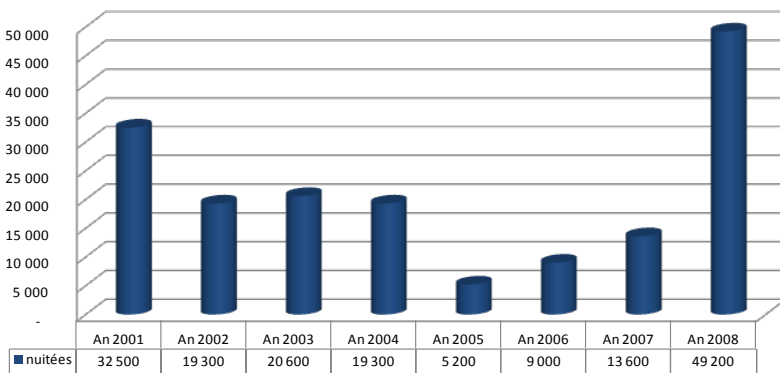
Les données qui suivent sont tirées de l'Enquête sur les voyages internationaux (EVI) réalisée annuellement par Statistiques Canada. Il est recommandé de les utiliser avec réserve puisque la marge d'erreur associée à ces données est élevée.

**Évolution du nombre de visites des touristes mexicains à destination des Laurentides entre 2001 et 2008**



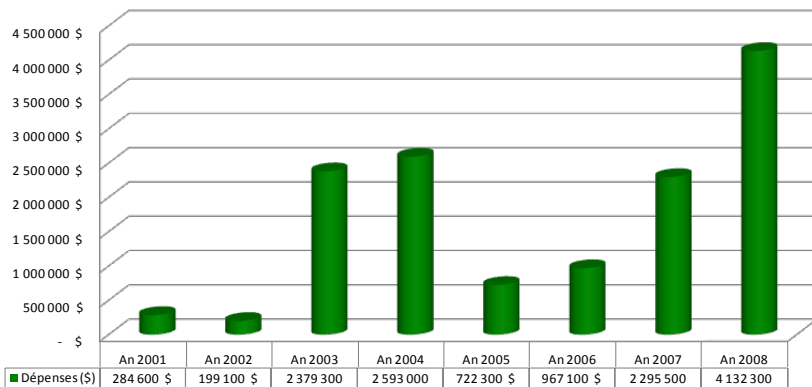
- Visites qui ont triplé entre 2001 et 2004
- Volumes plus importants entre 2005 et 2008, mais avec une croissance en dents de scie
- Année 2008 avec 5 300 visites se rapprochant du sommet de 6 100 visites de 2006
- Part de marché des Laurentides en 2008: près de 5% de l'ensemble des visites des Mexicains au Québec; un gain de 1% par rapport à 2005

**Évolution du nombre de nuitées des touristes mexicains à destination des Laurentides entre 2001 et 2008**



- Nouveau sommet en 2008 avec 49 200 nuitées (durée de séjour moyen de plus de 9 nuits)
- Croissance significative depuis 2005
- Part de marché des Laurentides en 2008: 4,2% de l'ensemble des nuitées des Mexicains au Québec; un gain de 3,5% par rapport à 2005

**Évolution des dépenses des touristes mexicains à destination des Laurentides entre 2001 et 2008**



- Progression des dépenses en deux phases distinctes 2001-2004 et 2005-2008
- Croissance significative depuis 2005
- Nouveau sommet en 2008 avec plus de 4,1 millions \$ de dépenses
- Part de marché des Laurentides en 2008: 4,5% de l'ensemble des dépenses des Mexicains au Québec; un gain de 3,3% par rapport à 2005

**Remarque :** Imposition à la mi-juillet 2009 d'un visa aux touristes Mexicains visitant le Canada, ce qui devrait se traduire par des baisses de fréquentation de la part de ce marché.